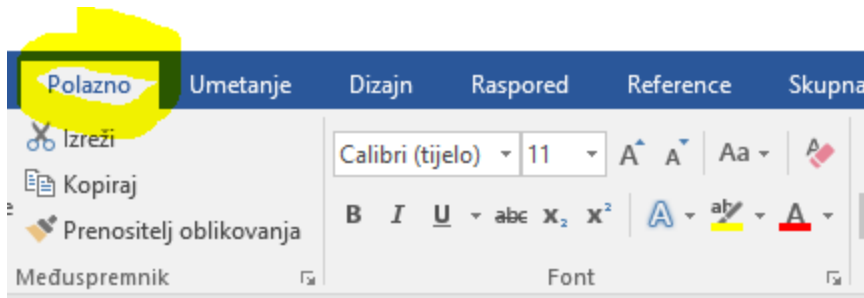


Oblikovanje pisma

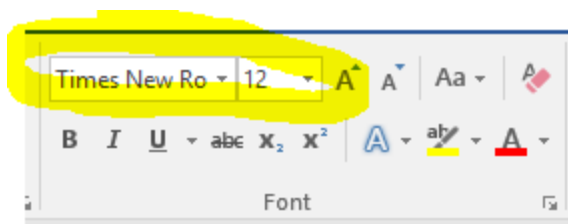
1. Označi tekst koji želiš oblikovati (mišem, ili Ctrl + A ako želiš oblikovati sav tekst u dokumentu)

Pripovijetka Mor zbiva se u četiri poglavlja: Grana jorgovana, Priča, Otajne slutnje i Finale. U poglavlju Grana jorgovana jedan mladić ispovijeda svoju sanju, nešto poput halucinantnog stanja u kojem mu se ukazuje lik mlade žene. Doznajemo za njegovu neobičnu ljubav prema drveću, gdje se djevojka čudi kad on kaže da razgovara s drvećem, koje voli i razumije više nego ljude. Čarolija prisnosti s drvećem nestaje kad Mor zavoli djevojku više negoli šumu, dakle više negoli sama sebe. No, u ovom dijelu pripovijetke i stablo jorgovana govori kao mladić, srce mu kuca poput ljudskog. U

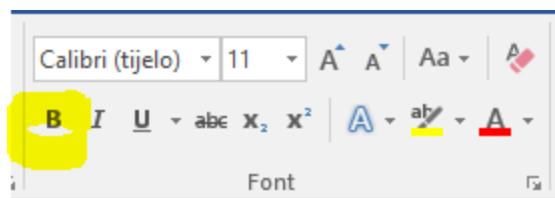
2. Pismo se oblikuje preko kartice 'Polazno'



gdje se mijenja vrsta i veličina pisma (fonta):

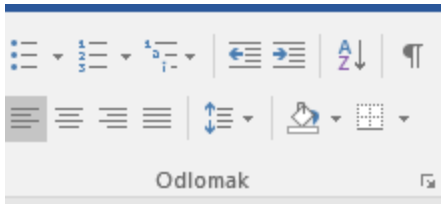


Ili masni, podebljani otisak (bold)

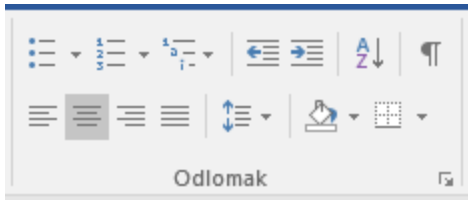


3. Za poravnanje, koristite na kartici 'Polazno' grupu naredbi odlomak:

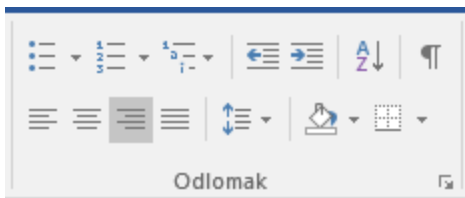
a) lijevo poravnanje



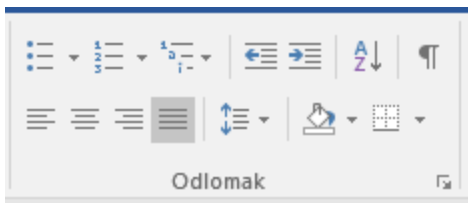
b) središnje poravnanje (trebat ćete na naslovnoj stranici)



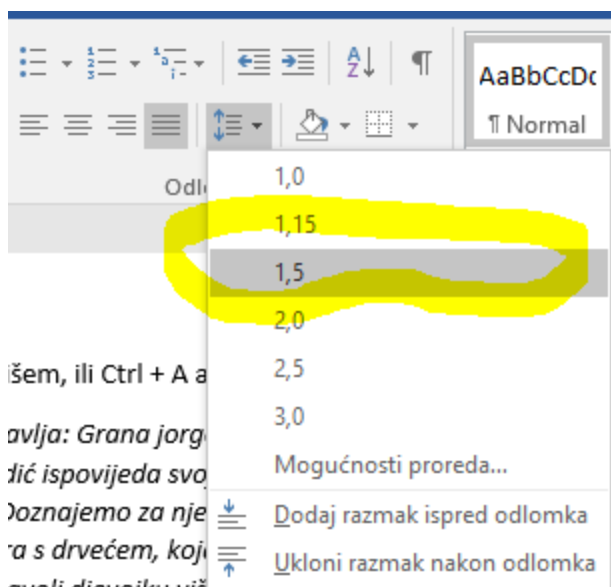
c) desno poravnanje (trebat ćete na naslovnoj stranici – ime)



d) obostrano poravnanje (trebat ćete kod pisanja glavnog teksta)

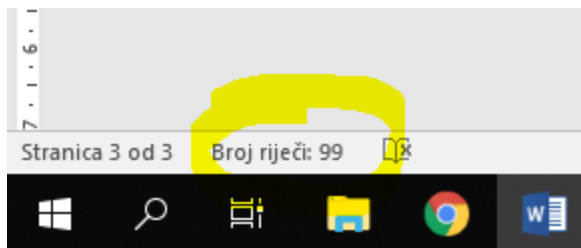


4. Prored je zadan na 1.5:

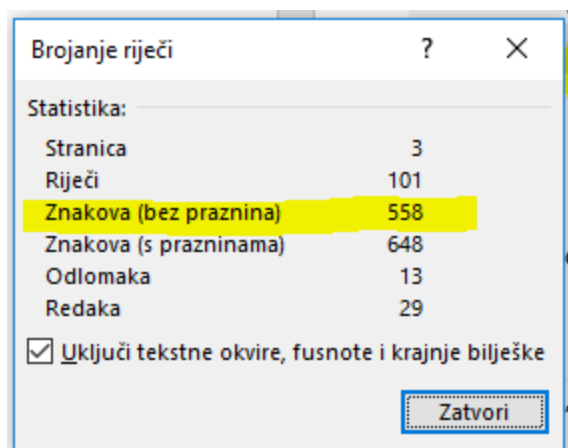


5. Za određivanje potrebnog broja znakova – 12 000:

Na dnu stranice dolje lijevo, klik na 'Broj riječi':



Očitati broj znakova bez praznina



Tu treba biti 12 000